

Kühlart / Cooling method	Belastbarkeit [A] / Rating [A]		Einschaltdauer / Duty cycle (10 min.)	Draht-Ø / Wire diam [mm]
	Mix (M21)	CO ₂		
Gas / gas	210	220	60 %	0.8 - 1.2

Typ / Type	Anschluss / Connector	Biegung / Bend	Art. Nummer / Part no.
TBi 240 Expert	Euro	50°	112P3210_0*

Düsenstock / Tip holder

- M6 / L=26 mm **342P006012**

Gasverteiler / Gas diffusors

- Rot / Red **112P002019**
- Schwarz / Black **112P002024**
- Keramik / Ceramic **112P002021**

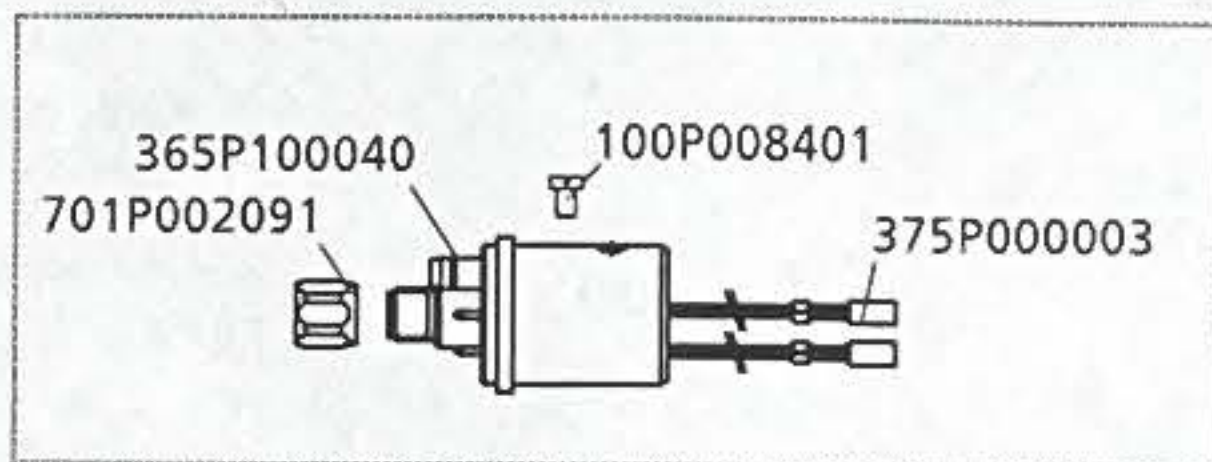
Stromdüsen / Contact tips

- M6x25, ECu **340P__1073***
- M6x25, CuCrZr **340P__3073***
- M6x25 Alu, Ecu **341P__1073***
- M6x28, ECu **340P__1069***
- M6x28, CuCrZr **340P__3069***
- M6x28 Alu, Ecu **341P__1069***

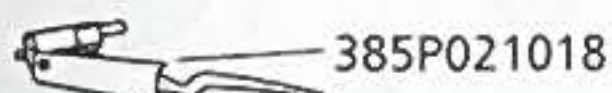
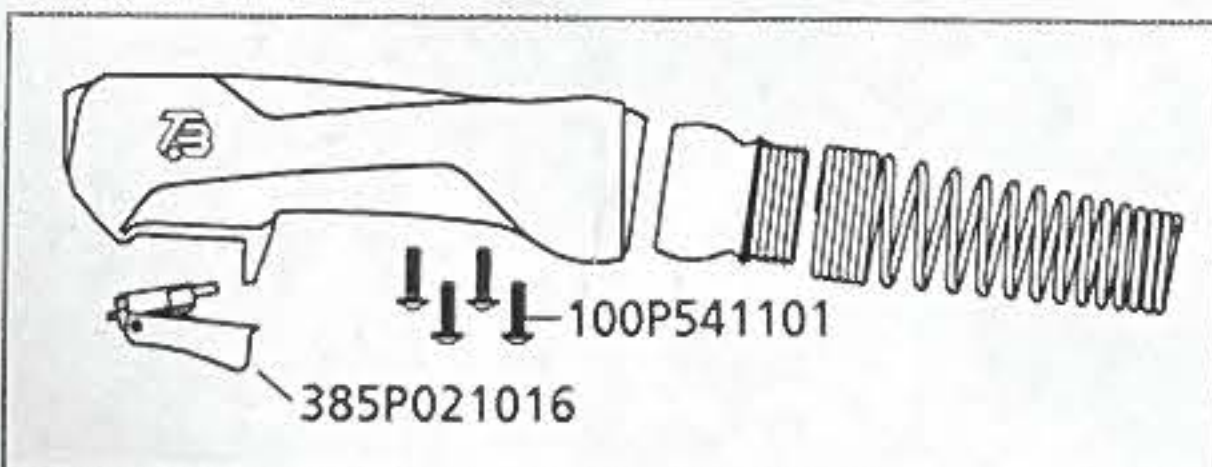
Gasdüsen / Gas nozzles

- NW 10 **345P013012**
- NW 17 **345P011012**
- NW17 **345P015012**
- NW 17 HD **345P011312**
- NW 12.5 **345P012012**
- NW 12.5 HD **345P012312**

ESG kpl. / ESG cpl.

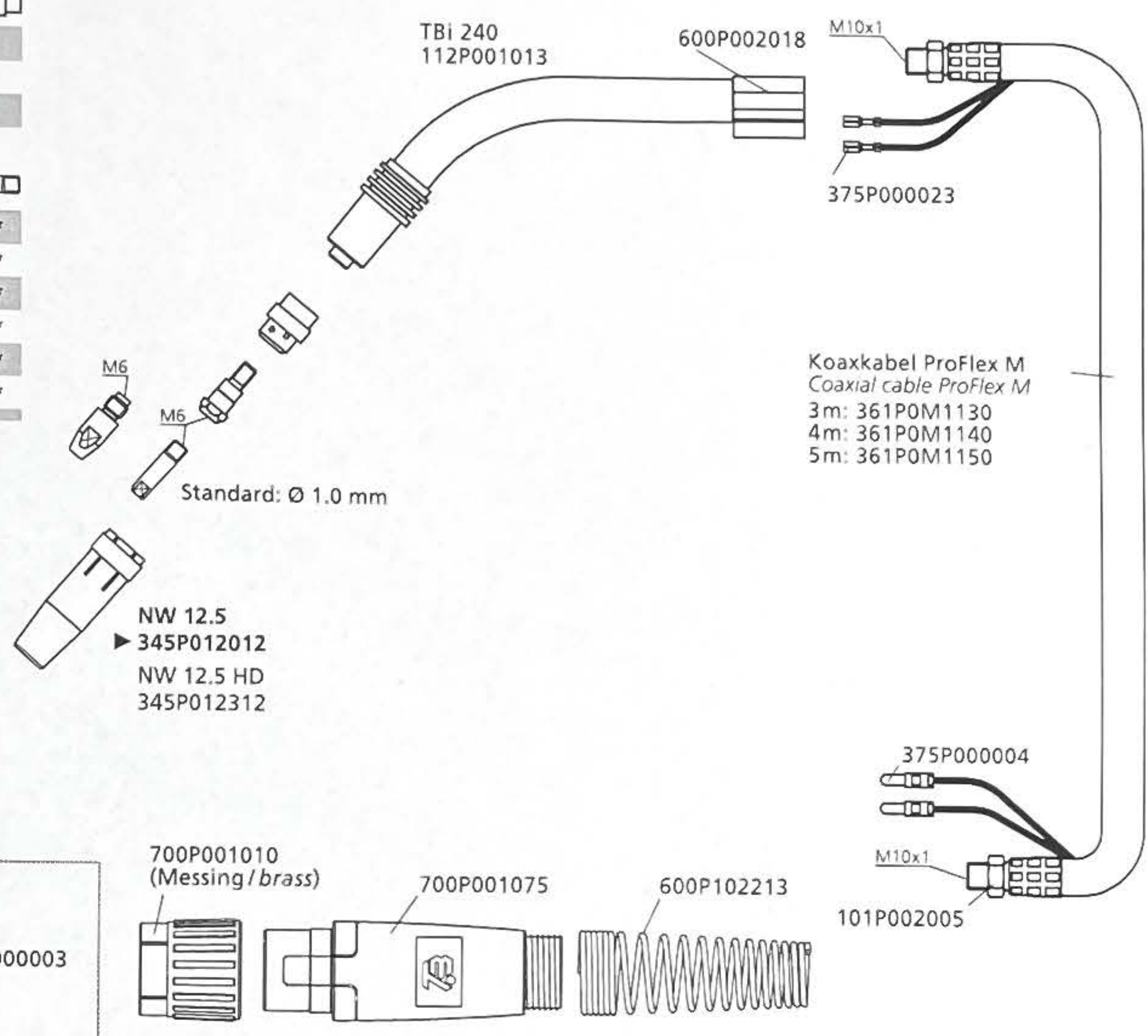


Griffschale „Expert“ kpl. / Handle kit „Expert“ cpl.



► Standard / Standard

*Bitte an Leerstelle entsprechende Angaben für Brennerlänge oder Drahtdurchmesser einsetzen, z.B. 08 für 0.8 mm oder 3 für 3 m.
At the blank, please insert suitable information for torch length or wire diameter, e.g. 08 for 0.8 mm or 3 for 3 m.



Drahtführungen / Wire guides

	m	Ø 0.8 - 1.0	Ø 1.0 - 1.2
Drahtführungsspirale für Stahldraht Liner for steel wire		blau / blue	rot / red
	3	324P154534	► 324P204534
	4	324P154544	► 324P204544
	5	324P154554	► 324P204554
PTFE-Seele für Alu- und Edelstahldraht PTFE liner for alu- and stainless steel wire		blau / blue	rot / red
	3	326P154035	326P204035
	4	326P154045	326P204045
	5	326P154055	326P204055
PA-Seele mit Bronzespirale für Aludraht PA liner with bronze liner for alu wire		anthrazit / anthracite	
	3	328P20403A	—
	4	328P20404A	—
	5	328P20405A	—